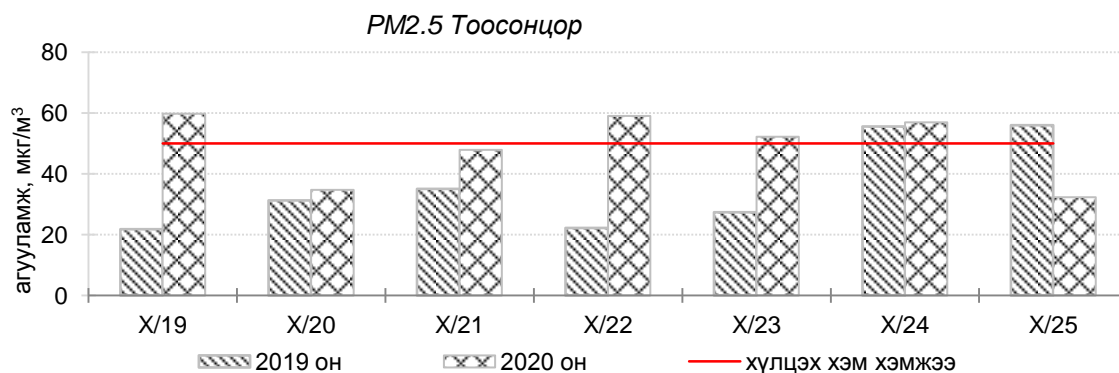
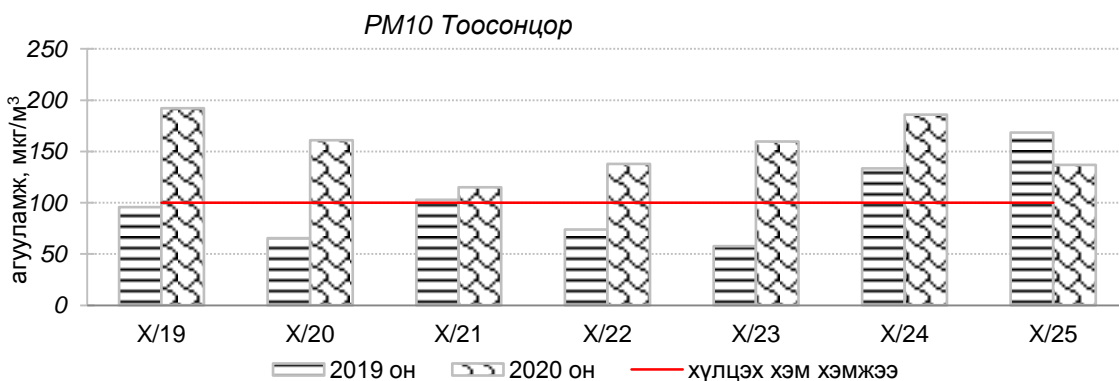
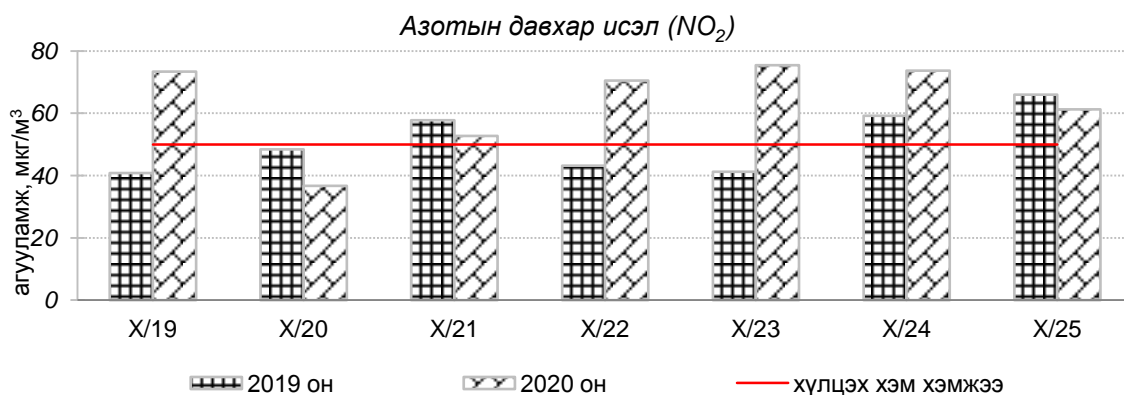
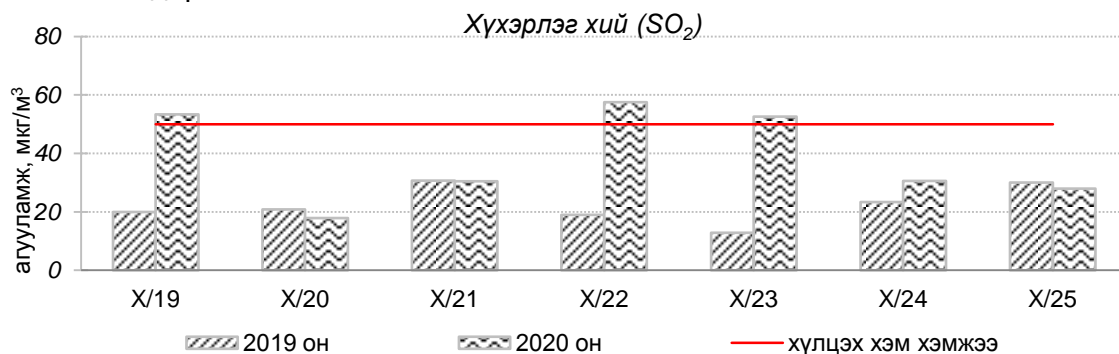


Улаанбаатар хотын агаарын чанарын өнгөрсөн 7 хоногийн мэдээ
/2020 оны 10-р сарын 19-өөс 25-ны өдөр/

Улаанбаатар хотын агаарт түгээмэл бохирдуулах бодис хүхэрлэг хий /SO₂/, азотын давхар исэл /NO₂/, тоосонцор /PM10, PM2.5/, нүүрстөрөгчийн дутуу исэл /CO/, озон /O₃/-ны агууламжийг тодорхойллоо.



Улаанбаатар хотын өнгөрсөн 7 хоногийн агаарын чанар, 2020 оны 10-р сарын 19-25-ны өдөр
/2019 оны мөн үетэй харьцуулснаар/

№	Бохирдуулах бодисын нэр	MNS 4585:2016	7 хоногийн дундаж агууламж, мкг/м ³		24 цагийн дундаж хамгийн их агууламж, мкг/м ³		Стандартаас давсан тохиолдлын тоо, хувиар		Стандартаас давсан, хамгийн их агууламж илэрсэн харуул
		Хүлцэх хэм хэмжээ мкг/м ³	2019 он	2020 он	2019 он	2020 он	2019 он	2020 он	
1	Хүхэрлэг хий (SO ₂)	50	22	39↑	96	180↑	7%	17%↑	10-р сарын 22-ны өдөр Зурагт орчим АЧС-аас 3.6 дахин их
2	Азотын давхар исэл (NO ₂)	50	51	64↑	101	162↑	42%	57%↑	10-р сарын 23-ны өдөр Баруун 4-н зам орчим АЧС-аас 3.2 дахин их
3	PM10 Тоосонцор	100	99	156↑	241	480↑	35%	83%↑	10-р сарын 24-ний өдөр Цахилгаан станц орчим АЧС-аас 4.8 дахин их
4	PM2.5 Тоосонцор	50	34	50↑	75	94↑	14%	47%↑	10-р сарын 22-ны өдөр Зурагт орчим АЧС-аас 1.8 дахин их
5	Нүүрстөрөгчийн дутуу исэл (CO)	10000	819	1388↑	2801	6832↑	0%	0%	Давсан тохиолдол байхгүй
6	Озон (O ₃)	100	17	16↔	58	59↔	0%	0%	Давсан тохиолдол байхгүй

* ↓ бага; ↑ их; ↔ ойролцоо түвшинд /±5%/.

Улаанбаатар хотын өнгөрсөн 7 хоногийн цаг агаар, 2020 оны 10-р сарын 19-25-ны өдөр
/2019 оны мөн үетэй харьцуулснаар/

№	Цаг агаарын үзүүлэлт	2019 он	2020 он	Тайлбар
1.	Дундаж температур, °C	-1.6 °C	0.1 °C	1.5 °C-аар дулаан
2.	Салхины дундаж хурд, м/с	2.3 м/с	1.5 м/с	0.8 м/с-аар бага
3.	Хур тунадасны хэмжээ, мм	1.3 мм	0.0 мм	Хур тунадасгүй

**Улаанбаатар хотын агаарын чанарын индексийн мэдээ
/2020 оны 10-р сарын 19-25-ны өдөр /**

	Гэр хороолол орчим						Орон сууцны хороолол	Автозам орчим		Үйлдвэрийн бүс		Алслагдмал бүс	Индексийн тоон үзүүлэлт	Агаарын чанар
	1-р хороолол	100 айл	Толгойт	Нисэх	Зурагт	Баянхошуу		13-р хороолол	Баруун 4 зам	Амгалан	Цахилгаан станц			
2020.10.19	PM10	PM10, NO ₂	PM10	PM10	PM10, SO ₂		PM10, SO ₂	PM10, NO ₂	PM10	PM10	PM10	PM10	0-50	Цэвэр
2020.10.20		PM10		PM10	SO ₂		PM10	PM10, NO ₂	PM10	PM10	PM10	PM10	51-100	Хэвийн
2020.10.21			PM2.5	PM10, SO ₂	PM10, SO ₂			PM10, NO ₂	PM10	PM10			101-200	Бага бохирдолтой
2020.10.22	PM10, NO ₂	PM10, NO ₂	PM2.5	PM10, SO ₂	PM10, SO ₂		PM10	PM10, NO ₂		PM10	PM10	PM10	201-300	Бохирдолтой
2020.10.23		PM10		PM10	PM10, SO ₂		PM10, NO ₂	PM10, NO ₂	PM10	PM10	PM10	PM10	301-400	Их бохирдолтой
2020.10.24		PM10	PM10	PM10	PM10, SO ₂		PM10, NO ₂	PM10, NO ₂	PM10	PM10	PM10	PM10	401-500	Маш их бохирдолтой
2020.10.25		PM10		PM10			PM10	PM10, NO ₂	PM10	PM10		PM10		

Өнгөрсөн 7 хоногийн агаарын чанарын хяналт шинжилгээний дүнгээр Улаанбаатар хотын агаарын чанар Дулааны 3,4 дүгээр цахилгаан станцаас бусад цэгт “Бага бохирдолтой” түвшинд байсан бол Цахилгаан станцуудын орчим “Бохирдолтой”, “Их бохирдолтой” түвшинд хүрсэн тохиолдол ажиглагдсан.

**ЦАГ УУР, ОРЧНЫ ШИНЖИЛГЭЭНИЙ ГАЗАР
ОРЧНЫ ШИНЖИЛГЭЭНИЙ ХЭЛТЭС**